

RENDICIÓN DE  
**CUENTAS**  
**2023**  
TERCER CUATRIMESTRE

ADMINISTRACIÓN  
2020-2024



# PRINCIPALES FUNCIONES DE SECRETARÍA DE OBRAS SOCIALES DE LA ESPOSA DEL PRESIDENTE DE LA REPÚBLICA (SOSEP)

De conformidad con las normas que regulan su funcionamiento, las **principales funciones** de la SOSEP son:

- Impulsar e implementar programas de carácter social para la niñez, mujeres, adultos mayores y población general priorizando aquellos grupos poblacionales que se encuentran en situación de pobreza y extrema pobreza.
- Ejecutar acciones de apoyo a entes rectores en materia de educación inicial y preprimaria, seguridad alimentaria y nutricional, servicios de salud, servicios de salud, fortalecimiento de las capacidades productivas en grupo de mujeres, así como, atención integral al adulto mayor, atención a unidades familiares migrantes guatemaltecas y otras que para el efecto considere el Presidente de la República de Guatemala.



# PRINCIPALES OBJETIVOS DE LA SOSEP

Para el cumplimiento de sus funciones y satisfacer las necesidades de la población, la SOSEP debe cumplir con los siguientes **objetivos**:

- Mejorar las condiciones alimenticias, nutricionales, educativas y desarrollo integral de niños y niñas de 6 meses a 7 años de edad, hijos de madres de escaso recursos.
- Contribuir a mejorar las condiciones de vida de la población en condición de pobreza y pobreza extrema, proporcionando asistencia en salud.
- Mejorar las condiciones de pobreza y pobreza extrema a mujeres del área rural, fortaleciendo su capacidad productiva y de comercialización de sus productos.
- Mejorar la calidad de vida de las personas adultas mayores, que viven en pobreza y pobreza extrema, facilitando servicios de atención integral y reducir la brecha generacional.



RENDICIÓN DE  
**CUENTAS**  
**2023**  
TERCER CUATRIMESTRE  
ADMINISTRACIÓN  
2020-2024

1

**PARTE GENERAL**  
**EJECUCIÓN PRESUPUESTARIA**



# CIFRAS GENERALES DEL PRESUPUESTO AL TERCER CUATRIMESTRE 2023

Presupuesto vigente total:

**Q. 200,974,100.00**

Presupuesto ejecutado (utilizado):

**Q. 192,391,052.58**

Saldo:

**Q. 5,939,217.42**

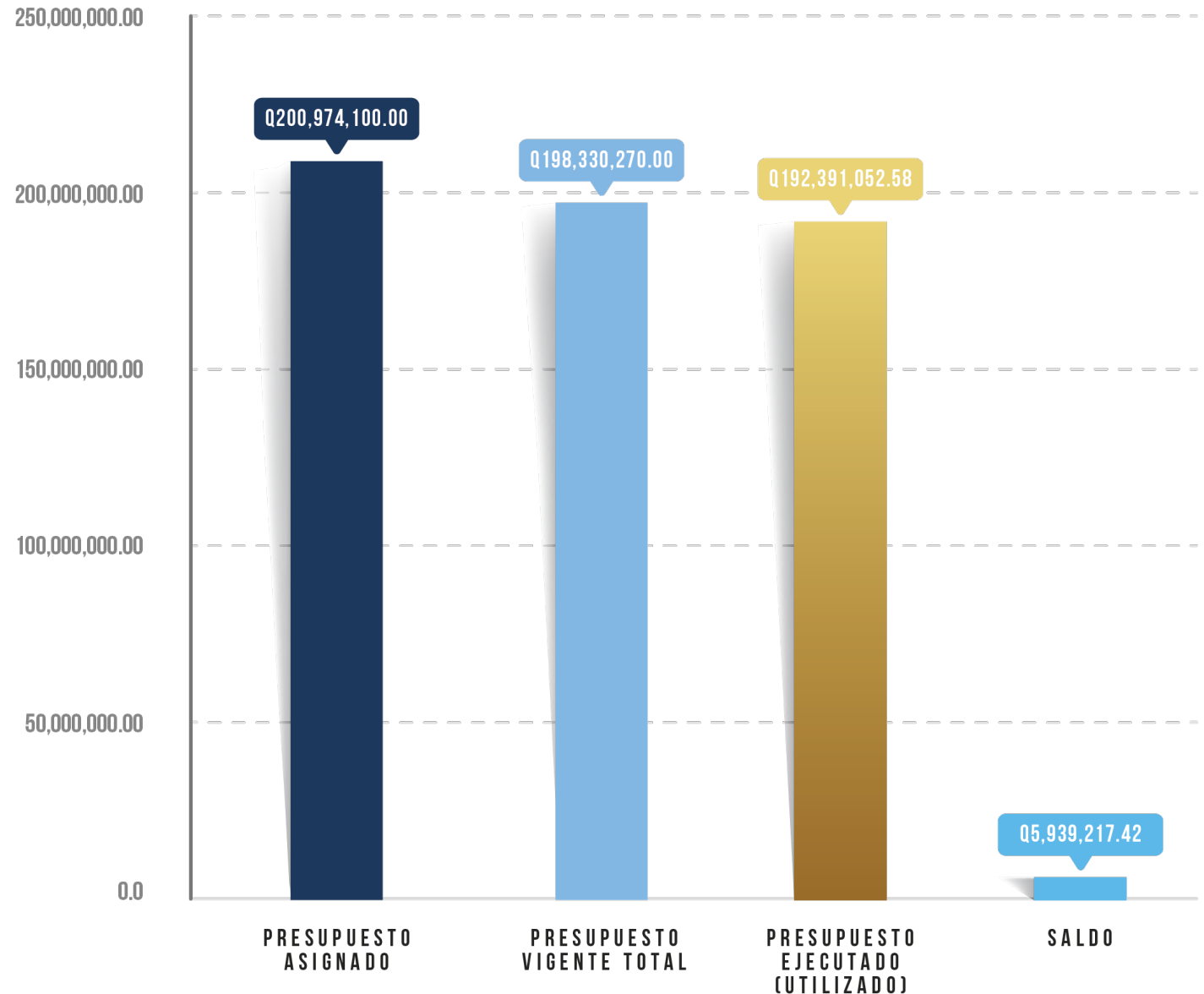


# CIFRAS GENERALES DEL PRESUPUESTO AL TERCER CUATRIMESTRE 2023

(Montos en millones de Quetzales)

**Porcentaje de ejecución:**

**97.01%**



Fuente: SICOIN al mes de diciembre de 2023.



# ¿EN QUÉ UTILIZA EL DINERO LA SECRETARÍA DE OBRAS SOCIALES DE LA ESPOSA DEL PRESIDENTE DE LA REPÚBLICA?

El dinero se utiliza en la adquisición de diferentes bienes o servicios y en transferencias que son necesarias para cumplir con las finalidades de la institución.

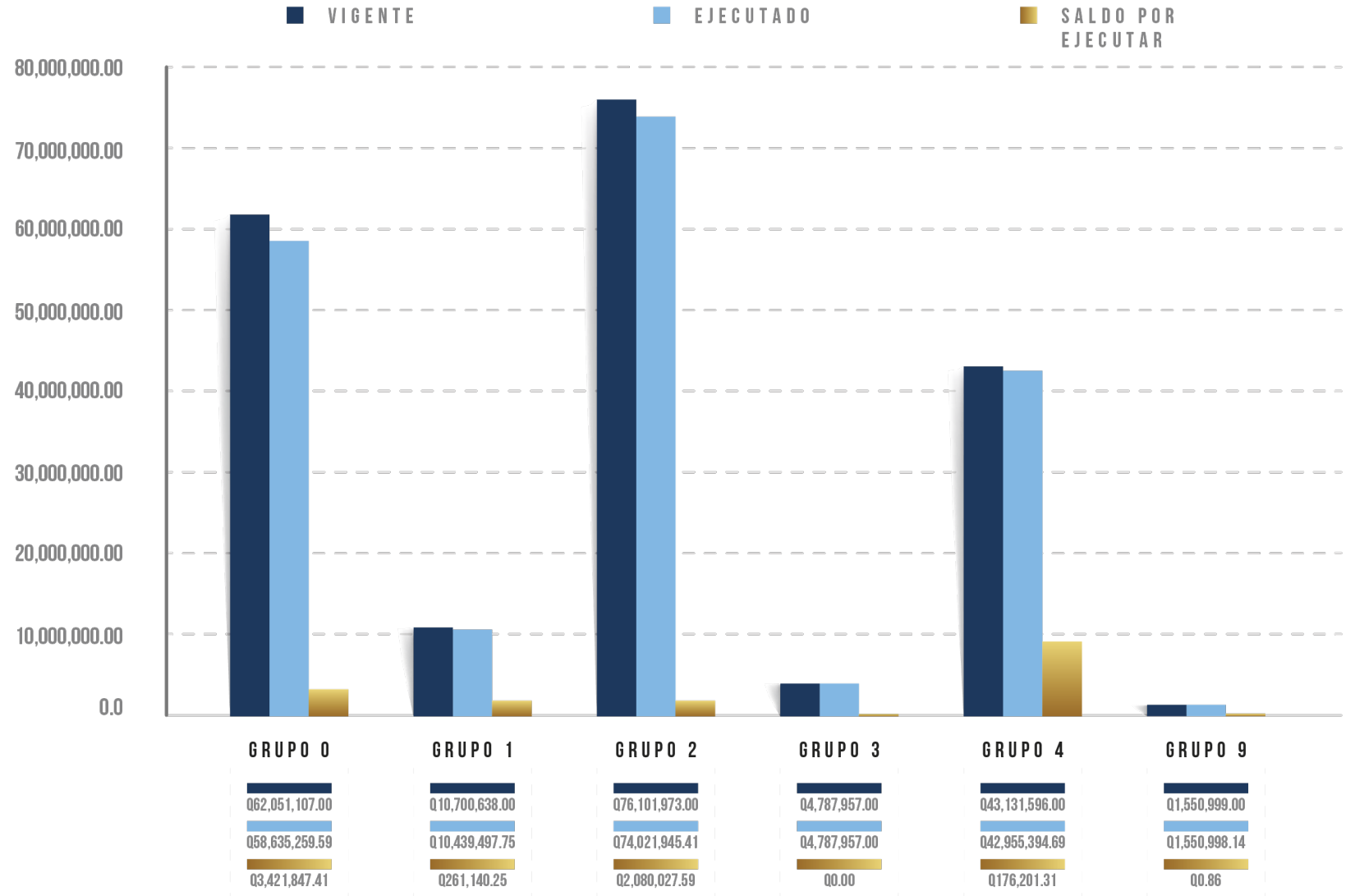
Para mostrar de forma ordenada a la población en qué se utiliza el dinero, el gasto del sector público se muestra por **grupos de gasto**.

El gasto se divide  
en **06** grupos



# EJECUCIÓN PRESUPUESTARIA POR GRUPO DE GASTO AL TERCER CUATRIMESTRE 2023

(Montos en millones de Quetzales)



Fuente: SICOIN al mes de diciembre de 2023.







# ¿CUÁL ES LA IMPORTANCIA DEL PAGO DE SERVIDORES PÚBLICOS?

El dinero utilizado en el pago de servidores públicos (**grupo 0**), aunque se clasifica como un gasto de funcionamiento, en realidad, constituye el medio para prestar servicios o entregar bienes a la población beneficiaria, y con ello, satisfacer las necesidades sociales; a través de la contratación de servicios profesionales, servicios técnicos y personal administrativo que brinda los servicios de protección social y atención a la población.

Durante el periodo reportado, la SOSEP atendió y dio cobertura a **000,000 guatemaltecos**





# PAGO DE SALARIOS A SERVIDORES PÚBLICOS A LA FECHA

Presupuesto vigente total para el pago de servidores públicos

**Q. 62,051,107.00**

Presupuesto utilizado al tercer cuatrimestre 2023 para el pago de servidores públicos


**Q. 58,635,259.59**

Este rubro constituye el **31.28%** del total del presupuesto de la SOSEP

Saldo para el pago de servidores públicos

**Q. 3,421,847.41**





# ¿EN QUÉ INVIERTE SECRETARÍA DE OBRAS SOCIALES DE LA ESPOSA DEL PRESIDENTE DE LA REPÚBLICA?


La SOSEP invierte en la adquisición de inmuebles, construcciones, equipo, licencias y programas para computadoras, entre otros, que sirven para producir bienes y servicios para la población.

Asimismo, invierte en reparaciones y ampliaciones de construcciones y en mejoras a los equipos.

Durante el periodo reportado destaca la construcción de \_\_\_\_\_ y la adquisición de \_\_\_\_\_, \_\_\_\_\_.

La inversión se divide principalmente en **construcciones** y adquisición de **equipo**.





## ¿MONTO UTILIZADO DE INVERSIÓN A LA FECHA?

Presupuesto vigente total para la inversión

**Q. 4,787,957.00**

Presupuesto utilizado al tercer cuatrimestre 2023 para la inversión

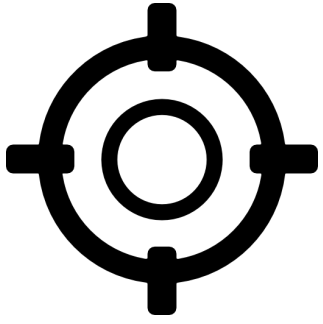
**Q. 4,787,957.00**

Saldo para la inversión

**Q. --**

Este rubro constituye el  
**0.0%** del total del  
presupuesto de la SOSEP





# ¿QUÉ FINALIDADES ATIENDE LA SECRETARÍA DE OBRAS SOCIALES DE LA ESPOSA DEL PRESIDENTE DE LA REPÚBLICA?

Los recursos públicos se utilizan con fines específicos para el cumplimiento de los objetivos sociales y económicos del Estado que impactan directamente en la población.

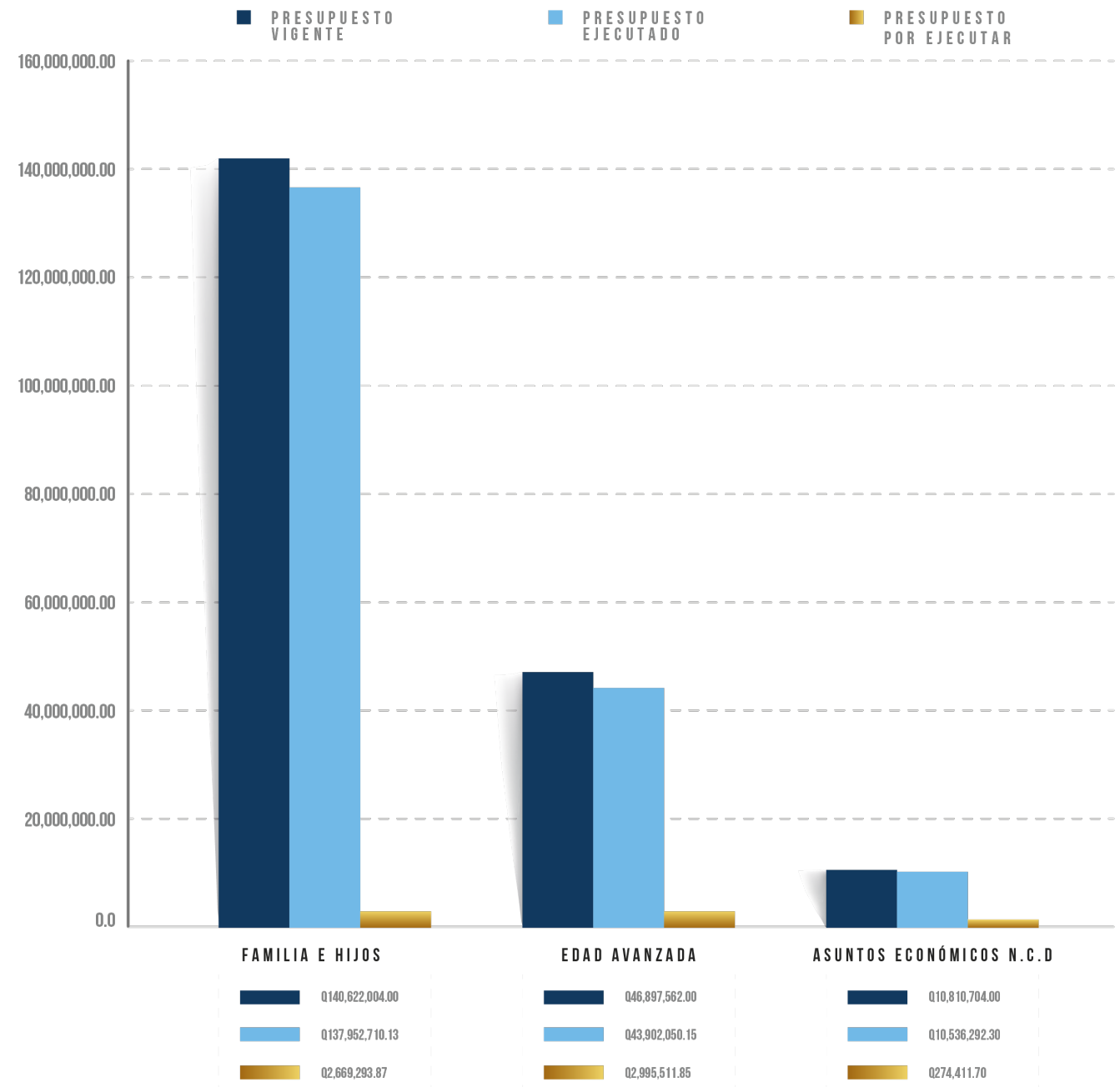
Cada entidad atiende y prioriza las finalidades que le corresponden de conformidad con la ley. En el caso de la SOSEP destina su presupuesto a Asuntos Económicos, Protección Social y Atención a Desastres y Gestión de Riegos.

La principal finalidad que se atiende es protección social con un 0.0% del presupuesto total de la SOSEP.



# EJECUCIÓN PRESUPUESTARIA POR FINALIDAD AL TERCER CUATRIMESTRE 2023

(Montos en millones de Quetzales)



Fuente: SICOIN al mes de diciembre de 2023.



RENDICIÓN DE  
**CUENTAS**  
**2023**  
TERCER CUATRIMESTRE  
ADMINISTRACIÓN  
2020-2024

2

**RESULTADOS ESPECÍFICOS**  
**PRINCIPALES AVANCES Y RESULTADOS**



# PRINCIPALES RESULTADOS Y AVANCES



## Aspectos presupuestarios

Presupuesto vigente: **Q. 95,737,874.00**

Presupuesto ejecutado (utilizado): **Q. 94,652,031.47**

Fuente de financiamiento: **21**

## Aspectos de planificación estatal

Programa: **Dirección de Hogares Comunitarios**

Meta: **17,365 niños y niñas**

Población beneficiada: **16,407 niños y niñas**

Ubicación geográfica: **22 departamentos**

Plazo de ejecución: **2023**

**16,407 niñas y niños atendidos** con educación inicial, preprimaria y alimentación complementaria.





# PRINCIPALES RESULTADOS Y AVANCES

## Aspectos presupuestarios

Presupuesto vigente: **Q. 6,811,571.00**

Presupuesto ejecutado (utilizado): **Q. 6,615,650.65**

Fuente de financiamiento: **11**

## Aspectos de planificación estatal

Programa: **Dirección de Servicio Social**

Meta: **28,336 personas**

Población beneficiada: **24,490 personas**

Ubicación geográfica: **22 departamentos**

Plazo de ejecución: **2023**



**24,490 personas** en pobreza y pobreza extrema atendidas en protección social.



# PRINCIPALES RESULTADOS Y AVANCES



## Aspectos presupuestarios

Presupuesto vigente: **Q. 11,968,889.00**

Presupuesto ejecutado (utilizado): **Q. 10,536,292.30**

Fuente de financiamiento: **11**

## Aspectos de planificación estatal

Programa: **Dirección de Mejoramiento de Condiciones Socioeconómicas de la Mujer**

Meta: **28,000 mujeres**

Población beneficiada: **28,000 mujeres**

Ubicación geográfica: **22 departamentos**

Plazo de ejecución: **2023**

**28,000 mujeres** atendidas con capacitación y asistencia técnica en la comercialización de sus productos

# PRINCIPALES RESULTADOS Y AVANCES

## Aspectos presupuestarios

Presupuesto vigente: Q. 46,889,968.00

Presupuesto ejecutado (utilizado): Q. 43,391,407.15

Fuente de financiamiento: 11 y 21

## Aspectos de planificación estatal

Programa: Dirección de Mis Años Dorados

Meta: 5,050 adultos mayores

Población beneficiada: 3,396 adultos mayores

Ubicación geográfica: 19 departamentos

Plazo de ejecución: enero – agosto 2023



**3,396 adultos mayores** atendidos de manera integral en Centros de Atención Diurna y Permanente.

RENDICIÓN DE  
**CUENTAS**  
**2023**  
TERCER CUATRIMESTRE  
ADMINISTRACIÓN  
2020-2024

**3**

**CONSOLIDADO DE  
LOGROS INSTITUCIONALES**



# CONSOLIDADO DE LOGROS INSTITUCIONALES

TABLA 6. CONSOLIDADO DE LOGROS INSTITUCIONALES

**1** 16,407 niños y niñas de 6 meses a 7 años beneficiados, proporcionando alimentación complementaria y educación inicial y preprimaria, atendidos en 131 Hogares Comunitarios y 449 Centros de Atención y Desarrollo Infantil (CADI). De los cuales, 2,811 niños y niñas lograron graduarse del nivel preprimario, teniendo la oportunidad de continuar con sus estudios a nivel primario en otro establecimiento.

**2** 24,490 personas en condición de pobreza y pobreza extrema, beneficiadas con atención en servicio social, brindándoles 4,490 dotaciones de productos ortopédicos (sillas de ruedas, bastones, andadores, exámenes médicos, pañales, servicio funerarios, entre otros); así como la recepción de 20,000 personas migrantes retornadas, vía aérea y terrestre, conformadas por 8,430 unidades familiares, proporcionándoles atención psicosocial.

**3** 28,000 mujeres beneficiadas con capacitación y asistencia técnica en proyectos productivos y empresariales, coadyuvando a la reactivación de su economía, reportando ingresos por ventas mensuales y eventos de comercialización de Q 7, 030,819.19 en el ejercicio fiscal 2023.

**4** 3,396 adultos mayores beneficiados, mejorando su calidad de vida por medio de servicios de alimentación, eventos de disminución de la brecha generacional, terapias físicas y ocupacionales y residencia permanente; de los cuales 3,341 adultos mayores fueron atendidos en los Centros de Atención Diurna y 55 adultos mayores fueron atendidos en Centros de Atención Permanente.

**5** Inauguración de un nuevo Centro de Atención Permanente (CAP), en la zona 13 de la ciudad capital, para brindar atención integral y residencia permanente a personas adultas mayores que sean remitidos por la Procuraduría General de la Nación (PGN).




RENDICIÓN DE  
**CUENTAS**  
**2023**  
TERCER CUATRIMESTRE  
ADMINISTRACIÓN  
2020-2024

4

CONCLUSIONES





## ¿QUÉ TENDENCIA MUESTRA EL USO DE LOS RECURSOS PÚBLICOS?

Los datos obtenidos durante el **cuatrimestre reportado** permite establecer que la ejecución del presupuesto se caracterizó principalmente para la Protección Social, por medio de la ejecución presupuestaria en los cuatro Órganos Técnicos: Dirección de Hogares Comunitarios, Dirección de Servicio Social, Dirección de Mejoramiento de las Condiciones Socioeconómicas de la Mujer y la Dirección de Mis Años Dorados.





# ¿QUÉ RESULTADOS SE OBTUVIERON EN EL MARCO DE LA PGG?

La **Política General de Gobierno** (PGG) es el plan de acción del Gobierno de Guatemala, en donde se plasman los objetivos estratégicos y los lineamientos de las políticas públicas.

La SOSEP, durante el cuatrimestre reportado colaboró con el cumplimiento de la PGG mediante protección social, beneficiando a 25,152 personas en situación de pobreza y pobreza extrema, en materia de educación inicial y preprimaria para la niñez de 6 meses a 7 años de edad, seguridad alimentaria y nutricional, servicios de salud, fortalecimiento de las capacidades productivas en grupos de mujeres, atención integral al adulto mayor y atención a unidades familiares migrantes guatemaltecas retornadas.

Se contribuyó con el Pilar II  
Desarrollo Social.







## ¿QUÉ MEDIDAS DE TRANSPARENCIA SE HAN APLICADO?

Para transparentar la utilización de los recursos financieros utilizados por esta Secretaría, se adoptaron medidas dentro de las que se mencionan a continuación.

- Utilización correcta de la Ley Orgánica de Presupuesto y su Reglamento.
- Aplicación del Manual de Clasificaciones presupuestarias para el Sector Público de Guatemala.
- Uso de la Ley de Contrataciones del Estado y su Reglamento.





## ¿QUÉ DESAFÍOS INSTITUCIONALES SE ESPERAN?

Los **principales desafíos** de la SOSEP en cuanto al uso de los recursos públicos y el cumplimiento de los planes nacionales son: contar con el presupuesto total contemplado en el proceso de formulación presupuestaria, con el objeto de poder lograr ejecutar lo planificado en esta Secretaría; asimismo, dar seguimiento a la gestión interinstitucional y de gobiernos locales, quienes son actores importantes como apoyo para la ampliación de cobertura; así como continuar con la implementación de mecanismos tecnológicos para obtener procesos más eficientes y eficaces; coadyuvando a mejorar la calidad de vida de los guatemaltecos y guatemaltecas en situación de pobreza y extrema pobreza.

Las acciones inmediatas a seguir son: planificación, seguimiento de metas y gestión interinstitucional.



RENDICIÓN DE  
**CUENTAS**  
**2023**  
TERCER CUATRIMESTRE  
ADMINISTRACIÓN  
2020-2024

